





## Betala din parkering med Parkster

Parkster kan användas på iPhone, Android, Windows Phone eller annan smartphone samt webb eller talsvar. Du betalar parkeringsavgiften månadsvis via pappersfaktura, e-post-faktura, VISA eller MasterCard oavsett om du använder appen eller sms-tjänsten.

### Kom igång

-  Ladda ner appen
-  Registrera konto och bil
-  Börja parkera



Lär mer på  
[www.parkster.se](http://www.parkster.se)

### Välj parkeringsplats och bil

Antingen låter du appen visa var du står via GPS, skriver in zonkod eller så väljer du parkeringsplatsen själv från listan. Du får då upp information om parkeringsplatsen, t.ex. aktuell taxa.

### Starta parkering

Därefter väljer du bil och startar din parkering. Du behöver inte välja parkeringslängd i förväg. Du avslutar parkeringen när ditt parkeringsbehov är över. Det finns alltid en automatisk stopptid som du kan justera själv. Detta är en skyddsfunktion ifall du glömmer att avsluta din parkering. I så fall avslutas din parkering istället automatiskt vid stopptiden.



### Stoppa parkering

När du återvänder till din bil stoppar du din parkering och får då också reda på vad kostnaden blev.

### Betala med sms

Med sms-tjänsten checkar du enkelt in när du anländer till en parkering genom att skicka iväg ett sms, för att sedan lika enkelt checka ut när du kör därifrån. Du betalar för den tiden som du faktiskt står parkerad och du behöver inte skapa något konto på förhand.

### Så använder du sms-tjänsten

-  Påbörja parkering genom att sms:a **Zonkod Regnr Personnr** till 0707-13 14 15 ex **6700 ABC123 7106061325**
-  För att avsluta parkering sms:a **Avsluta** till 0707-13 14 15

Sms-parkering är giltig först efter att du fått ett svarskvitto via sms. Zonkoden hittar du på skyltningen på parkeringsplatsen. Det är endast första gången du parkerar du behöver skicka med ditt personnummer, där-efter räcker zonkod och registreringsnummer.

### Webb

På [app.parkster.se](http://app.parkster.se) kan du enkelt via dator, smartphone eller surfplatta köpa parkeringsbiljetter på samma smidiga sätt som i appen.

### Talsvar


Vill du hellre ringa in din betalning kan du använda Parksters talsvarstjänst. Skapa först ett konto genom att ringa Parksters kundtjänst på 0775-33 30 30 eller gå in på [www.parkster.se](http://www.parkster.se). För att parkera, ring 010-199 26 16 och följ anvisningarna.

## Pay your parking with Parkster

Parkster can be used on your iPhone, Android, Windows phone or other smartphone as well as on the web or IVR. Whether you use the app or text message service, you will be invoiced monthly by paper invoice, e-mail invoice, VISA or MasterCard. If you use the SMS service, there is a service fee of 3 SEK per parking.

### Get started

- ➔ Download the app
- ➔ Register account and car
- ➔ Park



Learn more on  
[www.parkster.se](http://www.parkster.se)

### Start parking

When you are parked you use the app to choose your current car park. You can let the app check your present position via GPS, or select your car park from a list. Then you receive information about the car park, for example current rates. After that you choose which car you want to park by entering the registration number and thereby start your parking.

You do not have to know in advance how long you are going to be parked for. You simply end your parking when you return to your vehicle. However, there is always an automatic stop time that you can adjust. This is a safety feature in case you forget to end your parking. In that case your parking automatically ends at the stop time.

### Stop parking

When you return to your car you use the app to end your parking. You immediately see the exact cost of the time you were parked.

### Pay by SMS

Send a text message when you arrive at a car park to start your parking and then send a new text message to stop your parking when you leave. You pay for the actual parking time and you do not need to create an account in advance.

### How to use the SMS service

- ➔ Start parking by texting  
**Zone code Registration Nr Personal ID Nr**  
to 0707-13 14 15 ex **6700 ABC123 7106061325**
- ➔ End parking by texting **Avsluta** to 0707-13 14 15

The SMS parking is valid after receiving a response receipt. Current zone code can be found on signs at the car park. A service fee of 3 SEK will be added per parking. It is only the first time that you need to send your Swedish personal identity number. There after you only need to send zone code and registration number of the car.

### Web

You can also buy your parking ticket online via smartphone, tablet or any computer in the same flexible manner as in the app, on [app.parkster.se](http://app.parkster.se).

### Interactive Voice Response

If you rather call in your payment you can use Parksters IVR service. Create an account by calling Parkster at 0775-33 30 30 or go to [www.parkster.se](http://www.parkster.se). When you park you call 010-199 26 16 and follow the instructions.